

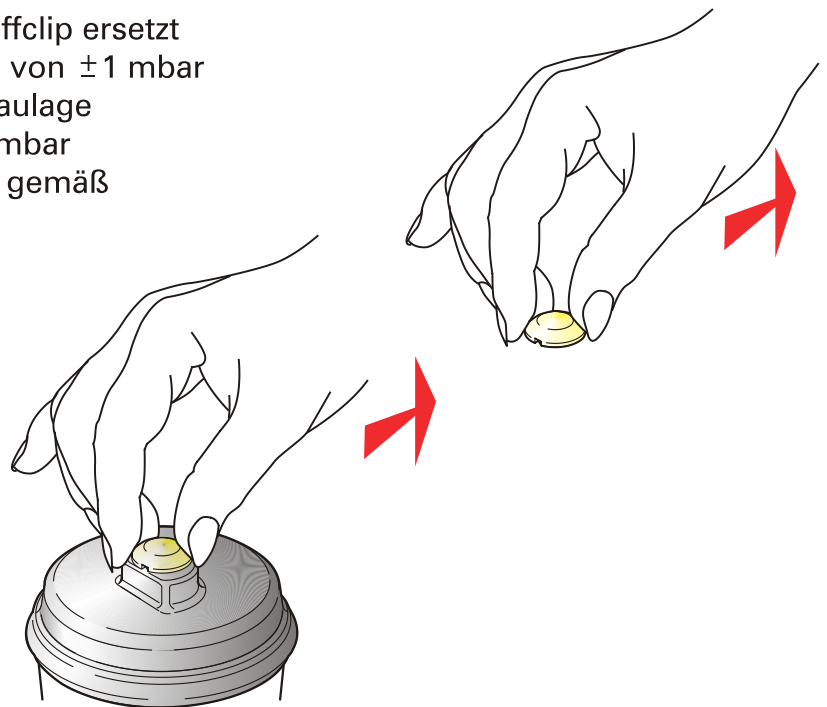
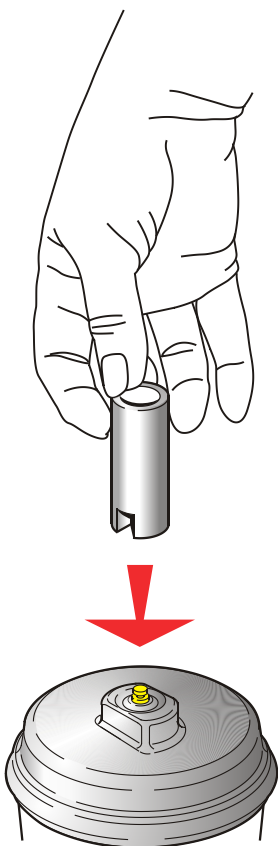
Hausdruck-Regelgerät HAR 25 / 32-B

Mit dem "verschlossenen Federdom" beim Hausdruckregelgerät HAR 25 /32 schließen wir die Maßnahmen zur Verhinderung einer Eingriffsmöglichkeit von außen ab (optimaler Schutz vor Manipulation).

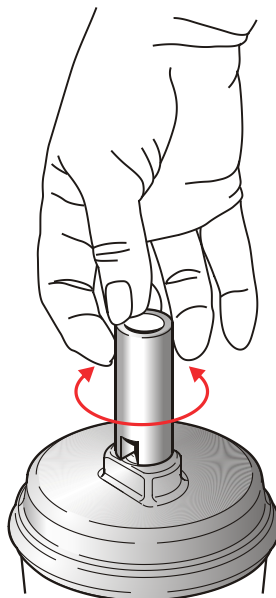
Damit verbunden sind einige technische Änderungen:

- 1.) Kein Federwechsel mehr möglich
- 2.) Neues Fabrikschild
- 3.) Klebepломbe wird durch Kunststoffclip ersetzt
- 4.) Reduzierter Federführungsbereich von ± 1 mbar bezogen auf pas und je nach Einbaulage
- 5.) Ausgangssolldruck pas = 20 - 24 mbar
- 6.) Verstellung des Ausgangsdruckes gemäß nachfolgender Anleitung

- 1.) Kunststoffclip in der Achse der Beatmungsöffnung wegschieben



- 2.) Mit Spezial-Werkzeug 063N0275 Ausgangsdruck verstellen



Pa_s - Erhöhung Stellschraube herausdrehen (links)
Pa_s - Verringerung Stellschraube hineindreihen (rechts)