

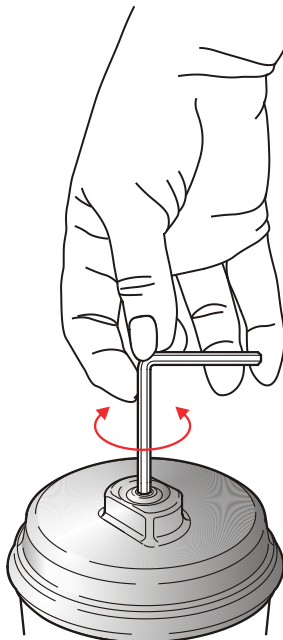
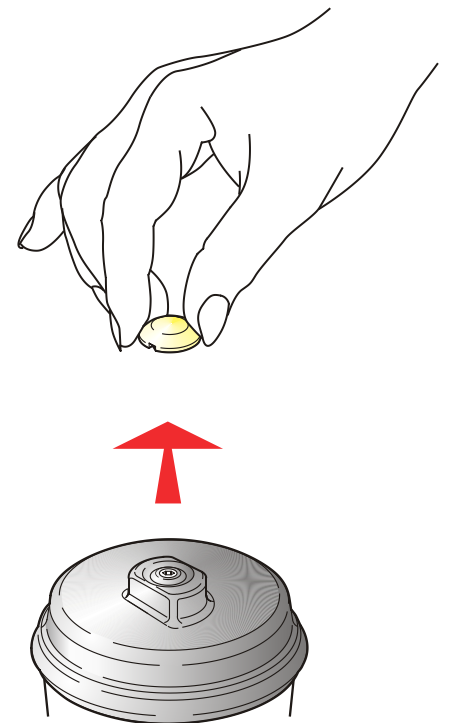
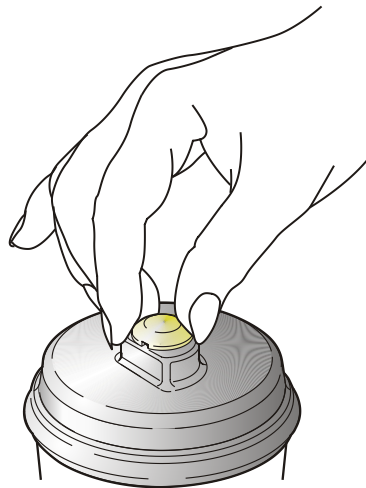
# Mitteldruck-Kompakt-Regelgerät **MKR-B**

Mit dem "verschlossenen Federdom" beim Mitteldruck-Kompakt-Regelgerät MKR schließen wir die Maßnahmen zur Verhinderung einer Eingriffsmöglichkeit von außen ab (optimaler Schutz vor Manipulation).

Damit verbunden sind einige technische Änderungen:

- 1.) Kein Federwechsel mehr möglich
- 2.) Neues Fabrikschild
- 3.) Klebplombe wird durch Kunststoffclip ersetzt
- 4.) Reduzierter Federführungsbereich von  $\pm 1$  mbar bezogen auf pas und je nach Einbaulage
- 5.) Ausgangssolldruck pas = 20 - 24 mbar
- 6.) Verstellung des Ausgangsdruckes gemäß nachfolgender Anleitung

- 1.) Kunststoffclip nach oben herausziehen



- 2.) Mit Imbus-Schlüssel Nr. 4 Ausgangsdruck verstellen

Pa<sub>S</sub>- Erhöhung Stellschraube herausdrehen (links)  
Pa<sub>S</sub>- Verringerung Stellschraube hineindrehen (rechts)